

Skříně SR a SD rozpojovací na pojistkové lišty

Základní všeobecné parametry:

Jmenovité napětí:	690 V
Jmenovitá frekvence:	50 Hz
Jmenovitý proud:	160 – 400 A dle typu skříně
Vypínací schopnost:	40 kA
Stupeň krytí:	IP 44
Způsob upevnění:	do výklenku, na stěnu, na pilíř
Ochrana neživých částí:	automatickým odpojením od zdroje
Odolnost proti hoření:	HB 40,V0 (kategorie B)
Prívodní vedení:	kabelové Cu – Al dle poj. lišt vel. 00 max. 70 mm ² , vel. 2 max 240 mm ²
Uzávěr dveří:	závěr č. 2, 5 dle PNE

SR 622 / NVW 2



SD 722 / NVW 2


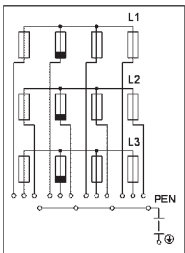
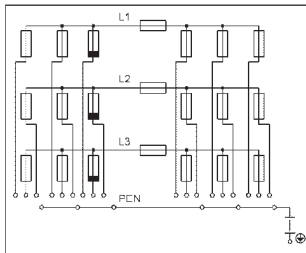


Schéma zapojení:

SR 422



SD 722



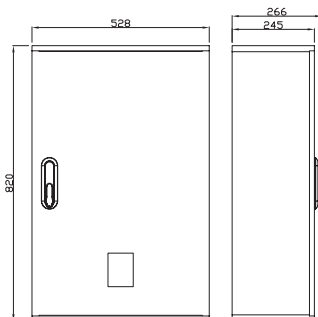
SR 322 / NKW 2



SR 522 / NKW 2



Rozměrový náhled na skříně vestavné SR:



Rozměrový náhled na skříně pilířové SR:

